

MINICAM24

РУКОВОДСТВО ПОЛЬЗОВАТЕЛЯ

**Геймпад для телефона, планшета
GameSir F7 Claw (iOS, Android)**



СОДЕРЖАНИЕ

Комплектация	3
Совместимость	3
Знакомство с устройством	3
Подготовка к использованию	4
Режим турбо	5
Настройка комбинаций	6
Коррекция работы экрана.....	6
Функции клавиш комбо	6
Меры предосторожности	6
Соответствие требованиям FCC	7
Гарантийное обслуживание неисправного товара	7
Товар надлежащего качества.....	10
Товар ненадлежащего качества.....	10

Комплектация

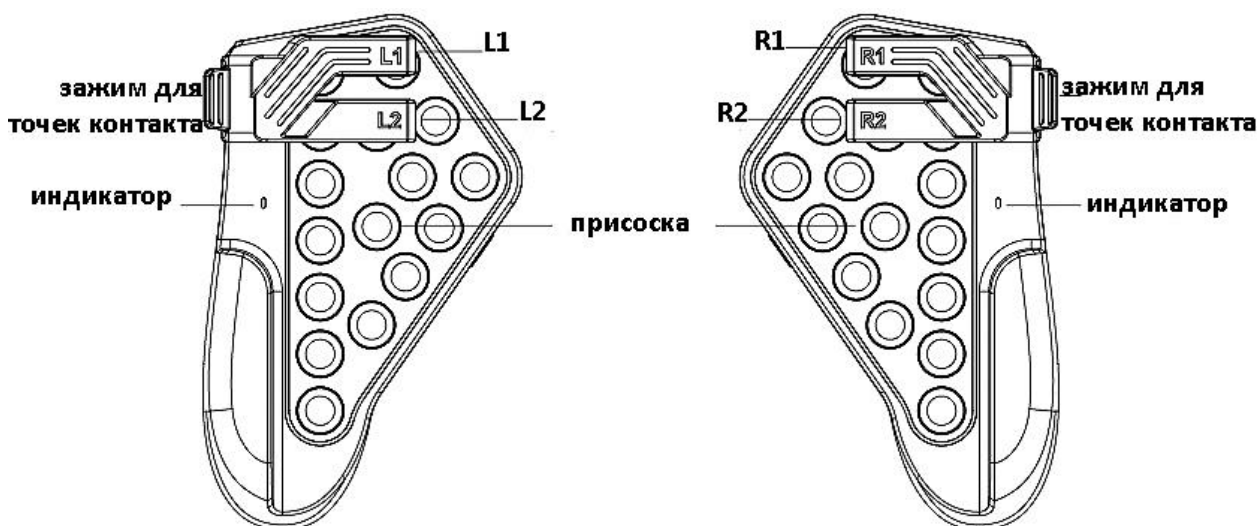
Комплектация товара может меняться от поставки к поставке. Уточняйте текущую комплектацию у вашего менеджера перед оформлением заказа.

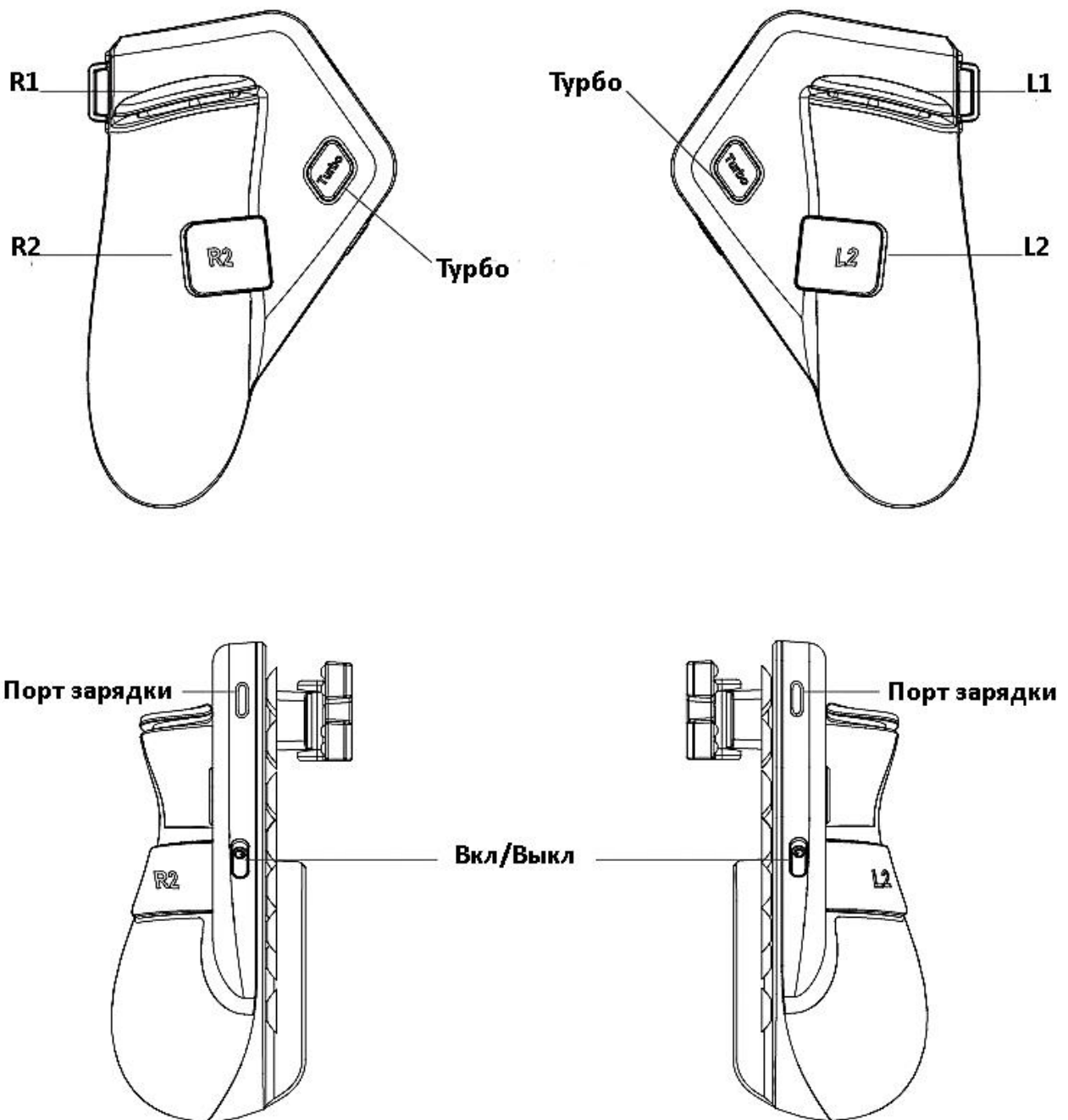
- Геймпад F7
- Стикеры GameSir
- Кабель USB Type-C
- Руководство
- Стикеры антидроп 2 шт

Совместимость

- Длина планшета: неограниченная;
- Ширина планшета: неограниченная;
- Толщина планшета: 6-12 мм
- Совместимые игры: с возможностью настройки виртуальных клавиш

Знакомство с устройством





Подготовка к использованию


Включение и выключение

- Чтобы включить джойстик, сдвиньте переключатель вверх.
- Чтобы выключить, сдвиньте вниз.

Шаг 1

Установите F7 на планшет (на примере левого геймпада)

1. Нажмите на зажим, чтобы открыть его;
2. Поместите планшет в подходящее положение и надавите на него так, чтобы присоска плотно приклеилась к нижней части планшета (прикрепите наклейку против падения (антидроп) на присоску F7 на задней стороне планшета, чтобы зафиксировать планшет покрепче;
3. Медленно отпустите контактный зажим и убедитесь, что два черных контакта зажима плотно прилегают к экрану планшета;



Шаг 2

Зайдите в настройки игры, переместите виртуальные кнопки стрельбы, прицеливания или прыжка в нужные позиции, уберите перекрывающиеся виртуальные кнопки, убедитесь, что каждой позиции соответствует только одна виртуальная кнопка, и сохраните настройки.

Шаг 3

После установки выключите экран и снова включите его для начала игры.

Режим турбо

Кнопки "Turbo" на задней стороне левого и правого геймпада управляют частотой автоматической атаки для кнопок L1 и R1 соответственно.

Нажатием кнопки "Turbo" можно переключаться между 5 режимами, отображаемыми в таблице; свет индикатора меняется в зависимости от выбранного режима.

Статус индикатора	Описание
Не светится	Турбо-действий нет
Зеленый свет	3 турбо

Оранжевый свет	6 турбо
Красный свет	9 турбо
Мигающий красный свет	Запись турбо

Настройка комбинаций

Для входа в режим настройки долго нажмите кнопку "Turbo" на нужном геймпаде на 3 секунды, и индикатор начнет мигать красным.

Нажмите кнопку "L1" или "R1", чтобы начать настройку (зависит от выбранного вами геймпада). После завершения настройки снова нажмите кнопку "Turbo" на джойстике, и красный индикатор погаснет, это указывает на успешное завершение настройки.

Долгое нажатие кнопки "L1" или "R1" запускает цикл настройки.

Зарядка

Используйте прилагаемый кабель для зарядки. Одной стороной подключите его к разъему зарядки геймпада F7, а другим концом к адаптеру питания 5В. Затем подключите к сети.

Статус индикатора	Описание
Красный мигает	Идет зарядка
Красный быстро мигает	Заряд менее 10%
Зеленый постоянно горит	Зарядка завершена

Коррекция работы экрана

В случаях сбоя работы кнопок, попробуйте выключить экран планшета, а затем снова включить его для восстановления функций.

Функции клавиш комбо

Включение: одновременно нажмите и удерживайте кнопки Turbo + L2 или R2 в течение 3 секунд; зеленый индикатор мигнет 3 раза;

Выключение: одновременно нажмите и удерживайте кнопки Turbo + L2 или R2 в течение 3 секунд; красный индикатор мигнет 3 раза;

Примечание: при перезапуске геймпада функция кнопок L2/R2 будет включена по умолчанию.

Меры предосторожности

Внимательно прочитайте эти меры предосторожности.

- Храните в недоступном для детей до 3 лет месте. При проглатывании или вдыхании немедленно обратитесь за медицинской помощью.

- НЕ используйте изделие рядом с огнем.
- ИЗБЕГАЙТЕ попадания прямых солнечных лучей света или высоких температур.
- НЕ оставляйте изделие во влажной или пыльной среде.
- НЕ подвергайте изделие сильным ударам или падениям, которые могут повредить его.
- НЕ касайтесь USB-порта напрямую, это может вызвать сбои в работе.
- НЕ гните сильно и не тяните части кабеля.
- Используйте мягкую, сухую ткань для чистки.
- НЕ используйте химические вещества, такие как бензин или растворители.
- НЕ разбирайте, не ремонтируйте и не модифицируйте.
- НЕ используйте для целей, не предусмотренных исходным назначением устройства. Производитель и дистрибьютор не несут ответственности за происшествия или повреждения при использовании не по прямому назначению.
- НЕ смотрите прямо на оптический свет. Это может повредить глаза.

Соответствие требованиям FCC

Самостоятельно произведенные изменения или улучшения, не одобренные явно и прямо ответственной за соответствие стороной, могут лишить пользователя права на работу с оборудованием.

Это оборудование было протестировано и признано соответствующим требованиям для цифрового устройства класса В в соответствии с частью 15 правил FCC. Эти ограничения разработаны для обеспечения разумной защиты от вредного вмешательства в жилые постройки. Это оборудование генерирует, использует и может излучать радиочастотную энергию и, если установлено и используется не в соответствии с инструкциями, может вызвать вредное влияние на качество радиосвязи.

Гарантийное обслуживание неисправного товара

Если в купленном Вами товаре в течение установленного гарантийного срока обнаружены недостатки, Вы по своему выбору вправе:

- потребовать замены на товар этой же марки (этой же модели и (или) артикула)
- потребовать замены на такой же товар другой марки (модели, артикула) с соответствующим перерасчетом покупной цены;
- потребовать соразмерного уменьшения покупной цены;

- потребовать незамедлительного безвозмездного устранения недостатков товара или возмещения расходов на их исправление потребителем или третьим лицом;
- отказаться от исполнения договора купли-продажи и потребовать возврата уплаченной за товар суммы. В этом случае Вы обязаны вернуть товар с недостатками продавцу за его счет.

В отношении **технически сложного товара** Вы в случае обнаружения в нем недостатков по своему выбору вправе:

- отказаться от исполнения договора купли-продажи и потребовать возврата уплаченной за такой товар суммы;
- предъявить требование о его замене на товар этой же марки (модели, артикула) или на такой же товар другой марки (модели, артикула) с соответствующим перерасчетом покупной цены.

Срок предъявления вышеназванных требований составляет 15 дней со дня передачи Вам такого товара.

По истечении указанного 15-дневного срока данные требования подлежат удовлетворению в одном из следующих случаев:

- обнаружение существенного недостатка товара (существенный недостаток товара: неустранимый недостаток или недостаток, который не может быть устранен без несоразмерных расходов или затрат времени, или выявляется неоднократно, или проявляется вновь после его устранения);
- нарушение установленных законом РФ «О защите прав потребителей» сроков устранения недостатков товара;
- невозможность использования товара в течение каждого года гарантийного срока в совокупности более чем тридцать дней вследствие неоднократного устранения его различных недостатков.

В случае если Вы приобрели уцененный или бывший в употреблении товар ненадлежащего качества, и были заранее предупреждены о недостатках, из-за которых произошла уценка, в письменной форме, то претензии по таким недостаткам не принимаются.

Важно! Необходимо использовать услуги квалифицированных специалистов по подключению, наладке и пуску в эксплуатацию технически сложных товаров, которые по техническим требованиям не могут быть пущены в эксплуатацию без участия соответствующих специалистов.

Условия проведения гарантийного обслуживания

- Фактическое наличие неисправного товара в момент обращения в сервисный центр;
- Гарантийное обслуживание товаров, гарантию на которые дает производитель, осуществляется в специализированных сервисных центрах;

- Гарантийное обслуживание неисправных товаров, купленных в интернет-магазинах ООО Максмол-групп, возможно в нашем сервисном центре по телефону 8-800-200-85-66
- Срок гарантийного обслуживания не превышает 45 дней;
- Гарантийное обслуживание осуществляется в течение всего гарантийного срока, установленного на товар;
- При проведении ремонта срок гарантии продлевается на период нахождения товара в ремонте.

Право на гарантийный ремонт не распространяется на случаи

- неисправность устройства вызвана нарушением правил его эксплуатации, транспортировки и хранения.
- на устройстве отсутствует, нарушен или не читается оригинальный серийный номер;
- на устройстве отсутствуют или нарушены заводские или гарантийные пломбы и наклейки;
- ремонт, техническое обслуживание или модернизация устройства производились лицами, не уполномоченными на то компанией-производителем;
- дефекты устройства вызваны использованием устройства с программным обеспечением, не входящим в комплект поставки устройства, или не одобренным для совместного использования производителем устройства;
- дефекты устройства вызваны эксплуатацией устройства в составе комплекта неисправного оборудования;
- обнаруживается попадание внутрь устройства посторонних предметов, веществ, жидкостей, насекомых и т.д.;
- неисправность устройства вызвана прямым или косвенным действием механических сил, химического, термического воздействия, излучения, агрессивных или нейтральных жидкостей, газов или иных токсичных или биологических сред, а так же любых иных факторов искусственного или естественного происхождения, кроме тех случаев, когда такое воздействие прямо допускается «Руководством пользователя»;
- неисправность устройства вызвана действием сторонних обстоятельств (стихийных бедствий, скачков напряжения электропитания и т.д.);
- неисправность устройства вызвана несоответствием Государственным Стандартам параметров питающих, телекоммуникационных и кабельных сетей;
- иные случаи, предусмотренные производителями.

Гарантийные обязательства не распространяются на расходные элементы и материалы (элементы питания, картриджи, кабели подключения и т.п.).

Товар надлежащего качества

Вы вправе обменять товар надлежащего качества на аналогичный товар в течение 14 дней, не считая дня покупки.

Обращаем Ваше внимание, что основная часть нашего ассортимента – **технически сложные товары** бытового назначения (электроника, фотоаппаратура, бытовая техника и т.п.).

Указанные товары, согласно [Постановлению Правительства РФ от 31.12.2020 № 2463](#), обмену как товары надлежащего качества не подлежат. Возврат таких товаров не предусмотрен [Законом РФ от 07.02.1992 № 2300-1](#).

Товар ненадлежащего качества

Если в приобретенном Вами товаре выявлен недостаток вы вправе по своему выбору заявить одно из требований, указанных в [ст.18 Закона РФ от 07.02.1992 № 2300-1 \(ред. от 11.06.2021\) О защите прав потребителей](#). Для этого можете обратиться в сервисный центр Максмолл по телефону 8-800-200-85-66

Тем не менее, если указанный товар относится к технически сложным, утв.

[Постановлением от 10 ноября 2011 г. № 924](#), то указанные в ст.18 требования могут быть заявлены только в течение 15 календарных дней с даты покупки.

По истечении 15 дней предъявление указанных требований возможно в случаях если:

- Обнаружен существенный недостаток (Неремонтопригоден);
- Нарушены сроки устранения недостатков;
- Товар не может использоваться в совокупности более тридцати дней в течение каждого года гарантийного срока в связи с необходимостью неоднократного устранения производственных недостатков.

Если у вас остались какие-либо вопросы по использованию или гарантийному обслуживанию товара, свяжитесь с нашим отделом технической поддержки в чате WhatsApp. Для этого запустите приложение WhatsApp. Нажмите на значок камеры в правом верхнем углу и отсканируйте QR-код приведенный ниже камерой вашего смартфона.

Сервисный Центр

Контакт WhatsApp



Приятного использования!

Сайт: **minicam24.ru**

E-mail: **info@minicam24.ru**

Товар в наличии в 120 городах России и Казахстана

Телефон бесплатной горячей линии: **8(800)200-85-66**